



## Venda rápida Interface Web

Acesse no seu navegador [www.satgestor.com.br](http://www.satgestor.com.br), vai abrir a tela de login.

The screenshot shows the login page for 'Gestor Empresas' with the tagline 'simples, o essencial.'. It features four numbered steps: 1. 'Empresa' field with 'EMPRESAMODELO'; 2. 'Usuário' field with 'ADMINWEB'; 3. 'Senha' field with masked characters and a 'Esqueceu a senha?' link; 4. A reCAPTCHA box with 'Não sou um robô' and a 'reCAPTCHA' logo. Below the fields is an 'Acessar' button and a 'Criar uma nova conta' link.

**1** Empresa  
EMPRESAMODELO

**2** Usuário  
ADMINWEB

**3** Senha  
.....  
[Esqueceu a senha?](#)

**4** Não sou um robô  
reCAPTCHA  
Privacidade • Termos

Acessar

[Criar uma nova conta](#)

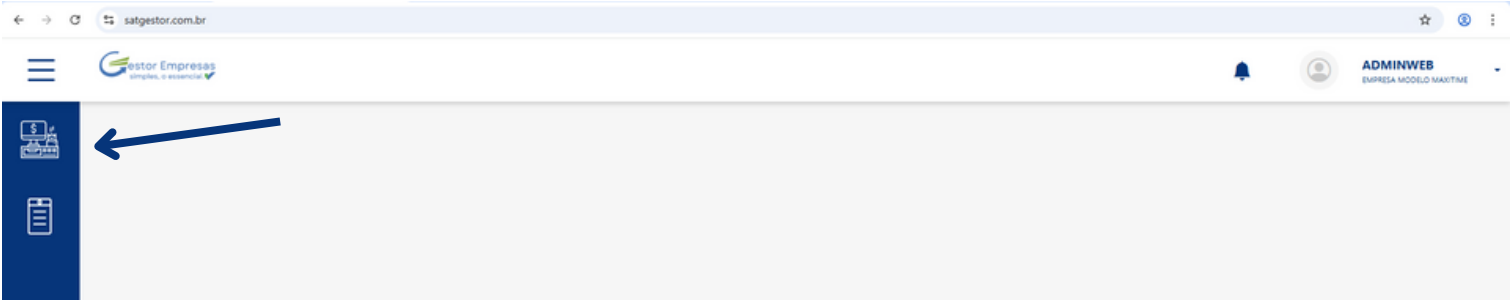
**1 - EMPRESA:** Digite o nome da empresa que foi informado a você no momento da instalação.

**2 - USUÁRIO:** Digite o nome de que foi informado a você no momento da instalação.

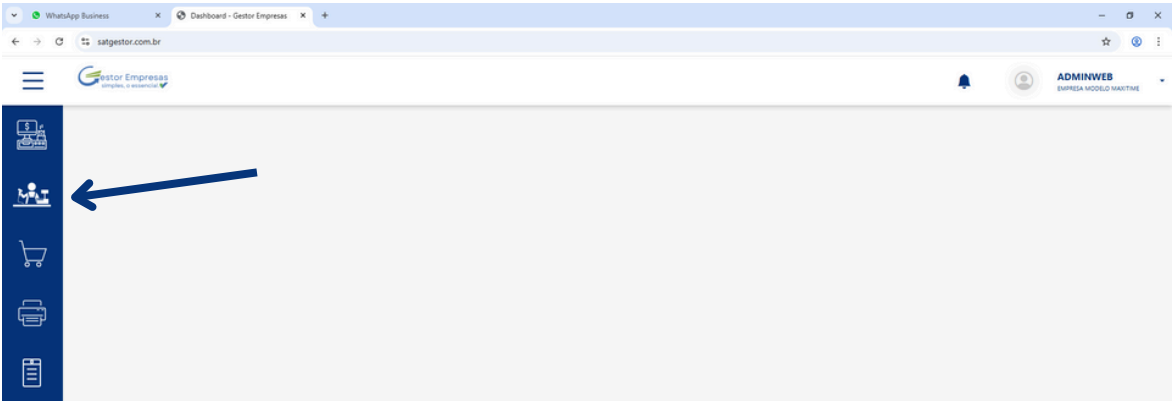
**3 - SENHA:** Digite a senha que você criou.

**4 - RECAPCHA:** Clique para validar a segurança de acesso

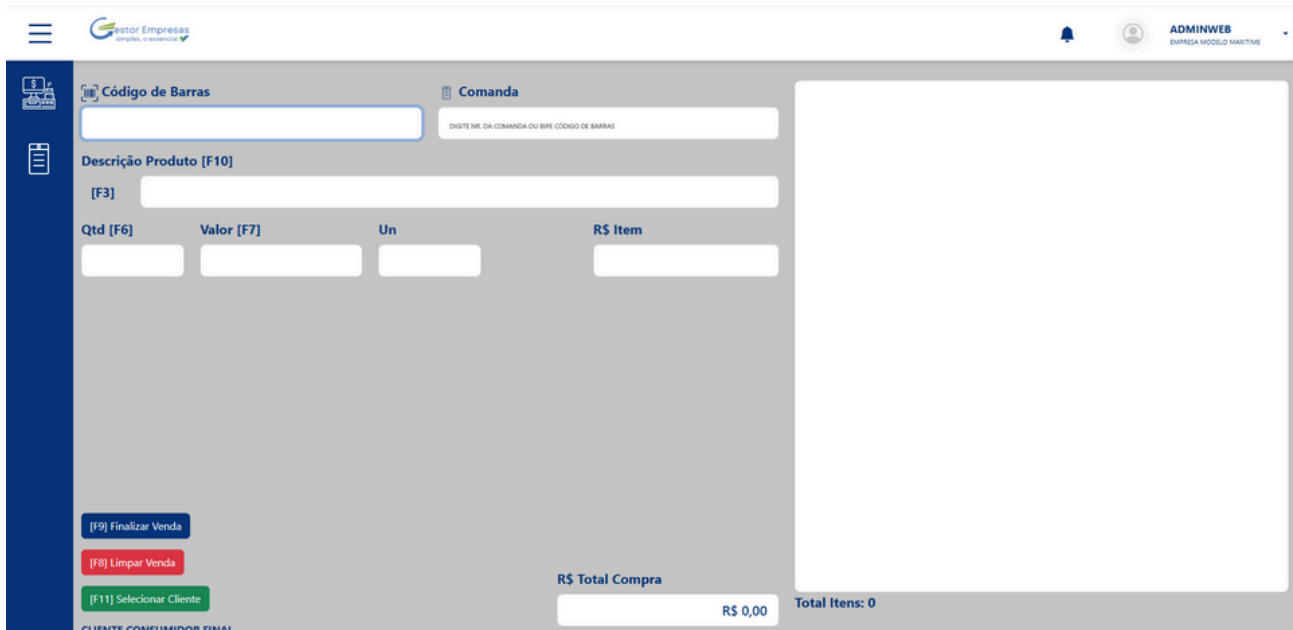
Após o login, clique na primeira opção.



Você verá as opções abaixo. Clique na opção indicada abaixo caso já tenha cadastrado os produtos.



A tela para iniciar suas vendas será aberta. Caso trabalhe com códigos de barras, bipe o leitor, do contrário pressione <F3> para buscar o produto.



Esta é a tela de pesquisa dos produtos.

Descrição

Referência

Descrição	Referência	Valor	UN	Cód. Barras
AGUA MINERAL	01.001.029	R\$ 3,00	UN	
BOLO DE CHOCOLATE	01.001.013	R\$ 12,00	UN	
CAIPIRINHA	01.001.010	R\$ 25,00	UN	
CERVEJA AMSTEL	01.001.009	R\$ 13,00	UN	7891079000205
CHICLETE TRIDENT	01.001.020	R\$ 6,00	UN	7908271303116

À medida que vai carregando os produtos, observe as funções para editar as quantidades e valores dos produtos se for necessário.

Gestor Empresas

ADMINWEB

Código de Barras

Comanda

Descrição Produto [F10]

[F3] BOLO DE CHOCOLATE

Qtde [F6]

Valor [F7]

Un

R\$ Item

1

R\$ 12,00

UN

R\$ 12,00

[F9] Finalizar Venda

[F8] Limpar Venda

[F11] Selecionar Cliente

R\$ Total Compra

R\$ 18,00

Total Itens: 2

BOLO DE CHOCOLATE

1 UN x R\$ 12,00

R\$ 12,00

CHICLETE TRIDENT

1 UN x R\$ 6,00

R\$ 6,00

Após lançar todos os itens, confira e clique na opção FINALIZAR VENDA ou pressione a tecla de função <F9>, escolha a forma que o cliente vai pagar.

Total desta Venda: R\$ 18,00

CARTAO CREDITO

CARTAO DEBITO

DINHEIRO

FIADO

PIX

VOUCHER

0,00

Troco

0,00

Digite o valor e pressione <Enter> para finalizar a venda.

Use a tecla <Tab> para avançar nas opções ou <Shift!> + <Tab> para voltar

Pronto! Sua venda foi finalizada, escolha se deseja fazer a impressão e clique em iniciar nova venda.



Neste módulo de vendas, você tem alguns relatórios simples, basta clicar na opção para imprimir.

**O Gestor Empresas é um sistema híbrido ele roda em dois ambientes: Na internet e também no seu ambiente local, mas ambos podem ser acessados de qualquer lugar.**

**As funções mais abrangentes como controle financeiro, entrada das notas de compra, emissão de notas fiscais, entre outras funcionalidades, rodam no ambiente local que chamamos de retaguarda.**

**Dúvidas gerais, você pode acessar a base de conhecimento ou falar com o consultor que atendeu você.**



**Clique para acessar a base de conhecimento.**