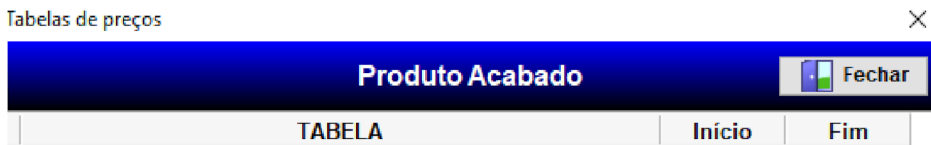


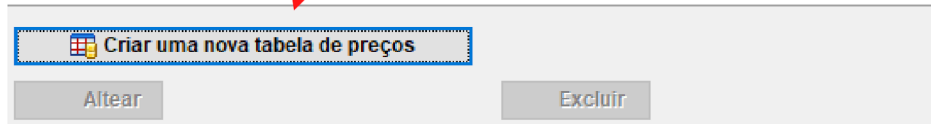
# Base de Conhecimento Gestor Empresas

## Tabela de Preços, como criar, associar e utilizar no pedido de venda.

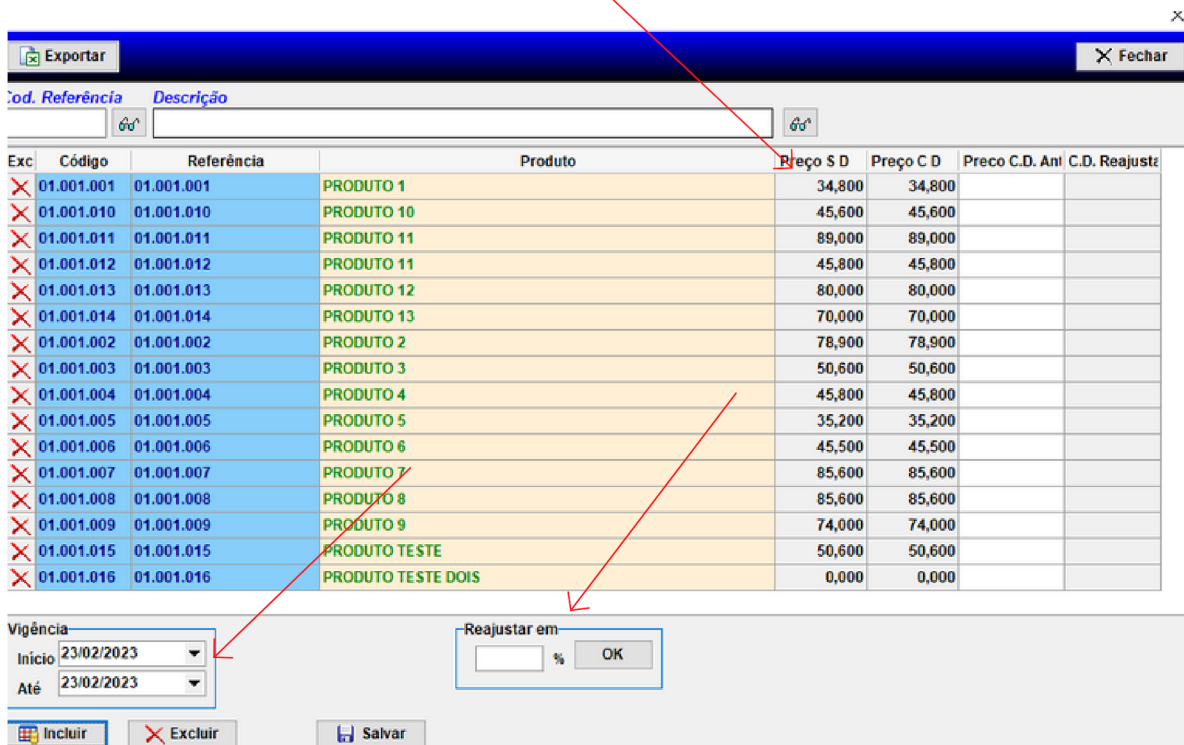
Acesse o módulo de VENDAS e escolha a opção "**Tabela de Preços**", ao clicar, o sistema mostra a tela abaixo. Você verá todas as tabelas criadas nesta grade, mas criar uma nova tabela clique embaixo "Criar uma nova tabela de preços".



<Sem dados para mostrar>



O sistema carrega todos os produtos onde você pode excluir itens para criar uma tabela com apenas alguns produtos específicos, neste caso, os itens serão excluídos da tabela e não da base de produtos.



## Vamos destacar algumas informações da tabela:

**Coluna de preços sem desconto:** esta informação é o preço de venda atual do seu produto, você digitar o valor desejado, esta alteração vai ocorrer somente na sua tabela, não vai mexer com o valor original.

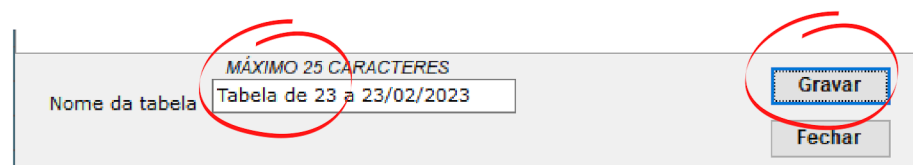
**Validade da tabela:** informe o período de validade.

**Reajustar todos os itens da tabela:** informe o percentual que será aplicado para todos os itens da tabela, ou seja, o índice será aplicado sobre o preço de venda original carregado do seu produto.

**Excluir produto da tabela:** posicione no produto desejado e pressione o botão EXCLUIR no rodapé da tela.

**Salvar a tabela:** estando tudo OK, pressione o botão SALVAR no rodapé da tela, o sistema envia uma mensagem para você confirmar o período de validade informado.

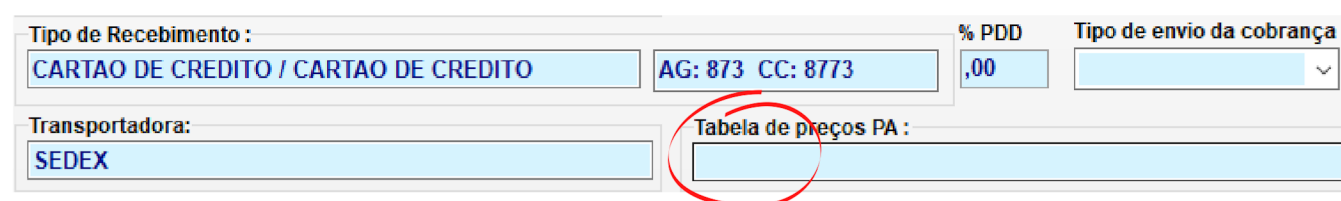
**Nome da tabela:** ao salvar o sistema carrega como nome padrão da tabela o prazo de validade, conforme print abaixo, mas fique a vontade para digitar um novo nome limitado a 25 caracteres, feito isso, clique em gravar.



Nome da tabela

Pronto! Sua tabela foi criada, você pode criar quantas tabelas desejar.

**Como associar a tabela aos clientes:** Acesse o cadastro do cliente, opção alterar e na aba VINCULOS pressione ENTER sobre o campo "Tabela de Preços PA" e grave, feito isso, nas próximas vendas para ele a tabela será carregada automaticamente.



Tipo de Recebimento :  AG: 873 CC: 8773 % PDD  Tipo de envio da cobrança   
Transportadora:  Tabela de preços PA :

**Obrigador ou não o uso da tabela:** Caso queira usar uma tabela esporadicamente, para uma necessidade ou outra, não pode usar o parâmetro de "obrigar o uso de tabela", pois se este parâmetro for habilitado a venda só prosseguirá depois da seleção de uma tabela.

**Preço de venda da tabela fica bloqueado:** Quando você trabalha com as tabelas de forma obrigatória o sistema não permite alterar o preço durante a venda.

**Como utilizar a tabela de preços no pedido de venda:** Seu pedido de venda não muda praticamente nada, apenas o fato de agora você pode selecionar uma tabela de preço de forma obrigatória ou não.


Na aba dos produtos, selecione a tabela desejada e prossiga com a sua venda normalmente, lembrando que se uso da tabela for obrigatório o preço de venda fica sem acesso.

Descrição do Pedido.

0 Produto	0 Matérias-prima	0 Serviço	Valores	0 Fatura	Mensagem (Pedido)	0 Vendedor	Local de entrega	Parâmetros
-----------	------------------	-----------	---------	----------	-------------------	------------	------------------	------------

Tabela de preços vigente

Código	Descrição	Tabela	Quantidade	UN	Val. Unitário	Si
--------	-----------	--------	------------	----	---------------	----

 **Sabemos que cada empresa possui seus critérios para tratar o preço de venda, sempre recomendamos, quando possível, que se trabalhe com preços de venda definidos, com ou sem tabelas, para evitar erros de digitação durante a venda.**