

Base de Conhecimento Gestor Empresas

Como informar no produto o código de barras de fábrica, aquele que vem impresso na embalagem.

Acesse o cadastro de produtos, localize o produto que deseja informar o código de barras e no campo indicado "Cód. Barras" informe o código de barras da embalagem do produto ou dispense o leitor, depois clique em SALVAR.

Cadastro de Produtos

Produtos

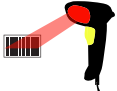
Grupo/Sub. 01.001 015 Descrição: KIMONO JUDO INFANTIL Código Referência.: 01.001.015

Cód. Barras 7891010591007 Data validade: / /

Un. venda: CX Marque abaixo o padrão do código de barras: Impresso de fábrica Valor do item no código Peso do item no código Classe Fiscal (NCM): 48022010

Un. de Compra: CX Origem do Produto: 0 - NACIONAL, EXCETO AS INDICADAS NOS CÓDIGOS 3, 4, 5 E 8.

Preços: Venda: R\$ 50,60 Compra/Fábrica: R\$ 0,00 Custo básico: 0,00 (DAS + C.F.) Qtd Entrada: (Estoque) Saldo: -13,000

 A grande maioria dos leitores, ao conectar na porta USB, faz um bip e está pronto pra uso. Caso você dispense o leitor sobre o código da embalagem e a leitura não aconteça, faça o seguinte:







Abra o bloco de notas do Windows e dispense o leitor sobre o código de barras da embalagem, obrigatoriamente o código bipado precisa aparecer na tela com o mesmo formato que está na embalagem e o cursor deve ficar piscando na linha de baixo, veja:

Código bipado: **7891010591007**

Cursor piscando na linha de baixo:

 **Se isto não acontecer, seu leitor não está pronto pra uso, fale com o fabricante.**

Lembre-se que o sistema não trabalha somente com código de barras, para fazer venda sem o leitor, basta clicar na opção indicada abaixo ou pressionar a TECLA DE FUNÇÃO F11.

OPÇÕES	RELATÓRIOS	CAIXA	CLIENTES	TROCA	ENVIO CTB	FATURA
Nova Venda(F2)	 +Produto(F11)	 T. R (F8)				
Cupom Fiscal (F3)	 Pesquisar(F5)	 Vendedor(a)				
Controle Venda	 Limpar Tela(F4)	 Finaliza venda(F9)				